



The Global Language of Business

GS1 Data Quality Portal - Bildupload Anleitung

Version 1.0, Dez 2025

Dokumenteninformation

Titel des Dokuments	GS1 Data Quality Portal – Bildupload Anleitung
Letztes Änderungsdatum	30.12.2025
Aktuelle Dokumentenausgabe	Version 1.0
Status	Deutsche Erstausgabe
Beschreibung des Dokuments	Beschreibung der Bereitstellung von Produktbildern über das GS1 Data Quality Portal

Haftungsfreistellung

GS1 Germany bemüht sich, Unsicherheiten bezüglich des Schutzes geistigen Eigentums bei der Anwendung der GS1 Standards und GS1 Anwendungsempfehlungen zu minimieren. Die Teilnehmer, die in den GS1 Arbeitsgruppen die GS1 Standards und GS1 Anwendungsempfehlungen entwickeln, haben zugestimmt, allen Nutzern der GS1 Standards eine kostenlose Lizenz oder eine RAND-Lizenz für einen entsprechenden Patentanspruch, wie in der IP Policy (verfügbar hier: <https://www.gs1.org/standards/ip>) definiert, zu gewähren.

Es muss jedoch darauf hingewiesen werden, dass die Implementierung und Nutzung einer oder mehrerer Funktionen der GS1 Standards oder der GS1 Anwendungsempfehlungen Gegenstand eines Patents oder eines anderen geistigen Eigentumsrechts sein kann, das nicht durch die gewährten Lizenzen und RAND-Lizenzen abgedeckt ist. Darüber hinaus erstrecken sich die erteilten Lizenzen nicht auf geistige Eigentumsrechte oder Ansprüche Dritter, die nicht an der entsprechenden GS1 Arbeitsgruppe für die Entwicklung von GS1 Standards und GS1 Anwendungsempfehlungen beteiligt waren.

GS1 Germany empfiehlt, dass jeder Nutzer der GS1 Standards und GS1 Anwendungsempfehlungen prüft, ob für die Nutzung eine zusätzliche Lizenz für ein Patent oder ein anderes geistiges Eigentumsrecht erforderlich ist, die über die gewährten Lizenzen hinausgeht. Der Nutzer sollte den potenziellen Lizenzbedarf im Hinblick auf die Details der spezifischen Nutzung ermitteln.

Bei der Erstellung dieses Dokuments und der darin enthaltenen GS1 Standards und GS1 Anwendungsempfehlungen wurde die größtmögliche Sorgfalt angewandt. GS1 Germany und alle Dritte, die an der Erarbeitung dieses Dokuments beteiligt waren, halten hierdurch fest, dass sie keinerlei Gewährleistung oder Haftung im Zusammenhang mit diesem Dokument und keinerlei Haftung für irgendeinen Schaden Dritter, einschließlich direkter und indirekter Schäden sowie entgangenen Gewinn im Zusammenhang mit der Nutzung dieses Dokuments und der darin enthaltenen GS1 Standards und GS1 Anwendungsempfehlungen übernehmen. Dies gilt bei einer Verletzung von Patenten oder geistiger Schutzrechte Dritter.

Dieses Dokument sowie die darin enthaltenen GS1 Standards und GS1 Anwendungsempfehlungen können jederzeit ohne Vorankündigung abgeändert oder an neue Entwicklungen und Anforderungen, insbesondere gesetzlichen, angepasst werden. Eine Verpflichtung zur Aktualisierung des Dokuments besteht für GS1 Germany nicht.

Dieses Dokument kann geschützte Markenzeichen oder Logos enthalten, die Dritte nicht ohne Erlaubnis des Rechteinhabers reproduzieren dürfen.

Inhaltsverzeichnis

1	Allgemeine Informationen für die Bildbereitstellung im GS1 Data Quality Portal	4
2	Bereitstellung von Produktbildern über das GS1 Data Quality Portal 4	
2.1	Upload über die Artikelliste: Mit dieser Option können Sie gleichzeitig mehrere Produktbilder zu unterschiedlichen Artikeln hochladen	4
2.2	Upload über die Artikel-Detailseite: Mit dieser Option können Sie Bilder zu einem bestimmten Artikel hochladen	6
3	Nach dem Bildupload zu beachten	8
	Kontakt	9
	Impressum.....	9

1 Allgemeine Informationen für die Bildbereitstellung im GS1 Data Quality Portal

In dieser Anleitung finden Sie Hinweise dazu, wie Sie das GS1 Data Quality Portal nutzen können, um Produktbilder Ihrer Produkte für den Sichtprüfungsprozess bereitzustellen.

- Das Tool dient dem Upload von Produktbildern ausschließlich für den Sichtprüfungsprozess.
- Sie haben die Möglichkeit, mehrere Produktbilder gleichzeitig hochzuladen und sie unterschiedlichen GTIN / Artikeln zuzuweisen. Alternativ können Sie auch pro GTIN jeweils Produktbilder hinzufügen.
- Die unterstützten Bildformate sind JPEG/JPG, TIF/TIFF, PNG, PDF. Die Nutzung nicht zugelassener Formate führt zu einem Fehler (Siegel „Nicht bestanden“).
- Sie können maximal 10 Produktbilder auf einmal hochladen (max. 50 MB pro Produktbild).

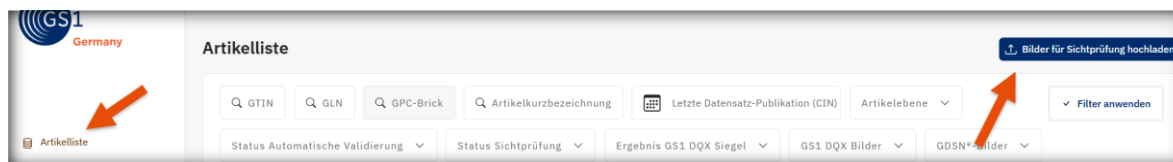
2 Bereitstellung von Produktbildern über das GS1 Data Quality Portal

Um Produktbilder oder -artworks Ihrer Artikel im GS1 Data Quality Portal hochzuladen, gibt es zwei Möglichkeiten:

2.1 Upload über die Artikelliste: Mit dieser Option können Sie gleichzeitig mehrere Produktbilder zu unterschiedlichen Artikeln hochladen

Schritt 1:

Klicken Sie in der Artikelliste auf den Button **Bilder für Sichtprüfung hochladen**.




Schritt 2:

In das Fenster, das sich anschließend öffnet, können Sie ein oder mehrere Produktbilder direkt hineinziehen oder über den Explorer auswählen. Hier laden Sie Produktbilder zu mehreren GTIN hoch bzw. können die Bilder unterschiedlichen GTIN zuweisen.

Bildupload für mehrere Artikel

Hier können Sie Bilder für verschiedene Artikel gleichzeitig hochladen und den jeweiligen GTINs zuordnen. Die Bilder werden ausschließlich für die Sichtprüfung verwendet.

Hinweise: Durch den Upload wird nicht automatisch eine Sichtprüfung ausgelöst. Handelspartner haben keinen Zugriff auf diese Bilder.



Produktbilder hierhin ziehen oder [Datei auswählen](#)

Unterstützte Formate: .jpg .png .pdf .tiff Max 50 MB / Produktbild Max 10 Produktbilder

Produktbilder hochladen
















Schritt 3:

Das Feld **GLN** ist bereits mit Ihrer Unternehmensidentifikation vorausgefüllt. Weisen Sie nun jedem Bild eine GTIN zu. Solange nicht jedes Bild einer GTIN zugeordnet ist, können Sie diesen Schritt nicht abschließen und der Button **Produktbilder hochladen** bleibt ausgegraut.

Hier können Sie den Bildern optional **Gültig ab-** und **Gültig bis**-Daten vergeben. Wenn keine Gültigkeitsdaten eingetragen werden, gelten die bereitgestellten Produktbilder ohne zeitliche Einschränkung. Weitere Informationen zur Bilddatengültigkeit finden sich im Dokument „Beschreibung der Funktionsweise von Data Quality Excellence (GS1 DQX)“ im Download Center unter <https://www.gs1-germany.de/produkte-services/stammdaten/produktmanagement/download-center/#c3293>.

Über den Button **Zuschneiden** haben Sie die Möglichkeit nur den Teil eines Bildes für die Sichtprüfung zu übermitteln.

Ausgewählte Produktbilder³

Vorschau & Dateiname	GLN	GTIN	Gültig ab	Gültig bis	
 Bild 1.png 51.2 KB	GLN 4057133000007	GTIN* 04061867710019	 Gültig ab	 Gültig bis	 Zuschneiden 
 Bild 2.png 167.4 KB	GLN 4057133000007	GTIN* <div></div> <small>GTIN ist ein Pflichtfeld.</small>	 Gültig ab	 Gültig bis	 Zuschneiden 
 Bild 3.png 2.77 MB	GLN 4057133000007	GTIN* <div></div> <small>GTIN ist ein Pflichtfeld.</small>	 Gültig ab	 Gültig bis	 Zuschneiden 

Bitte weisen Sie jedem Produktbild eine gültige GTIN und GLN zu.

Produktbilder hochladen

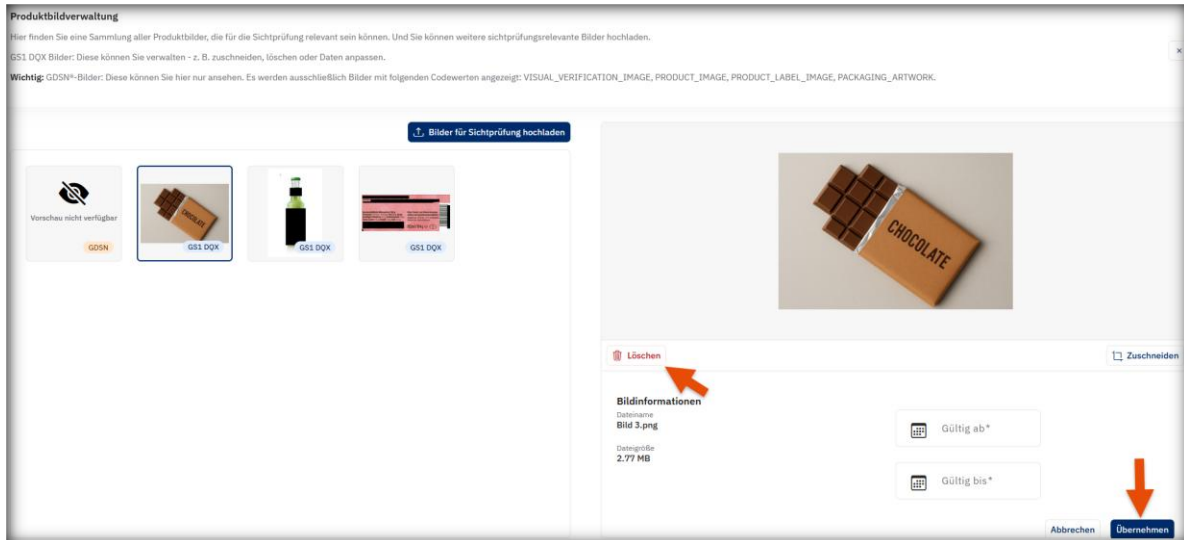
Schritt 4:

Nachdem jedes Bild einer GTIN zugewiesen ist, können Sie über den Button **Fenster schließen** diesen Schritt beenden. Die Produktbilder sind nun hochgeladen:

Upload erfolgreich. Sie können dieses Fenster nun schließen.

Fenster schließen

Sie können die Bilder auf der Artikel-Detailseite des jeweiligen Artikels (erreichbar durch Doppelklick auf die jeweilige Zeile in der Artikelliste) unter **Produktbildverwaltung** löschen, sie zuschneiden oder Gültigkeitsdaten anpassen. Die Änderungen speichern Sie durch Betätigung des Buttons **Übernehmen**:

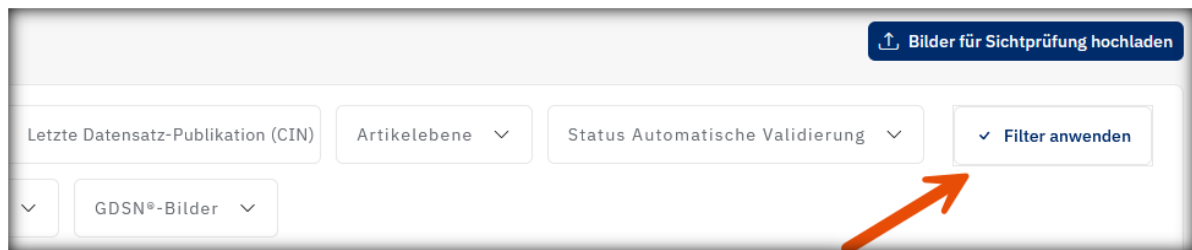


2.2 Upload über die Artikel-Detailseite: Mit dieser Option können Sie Bilder zu einem bestimmten Artikel hochladen

Schritt 1:

Gehen Sie dazu zunächst in die **Artikelliste** und geben in das Suchfenster die GTIN ein, die Sie suchen möchten. Klicken Sie anschließend auf **+** und dann auf **Filter anwenden**.

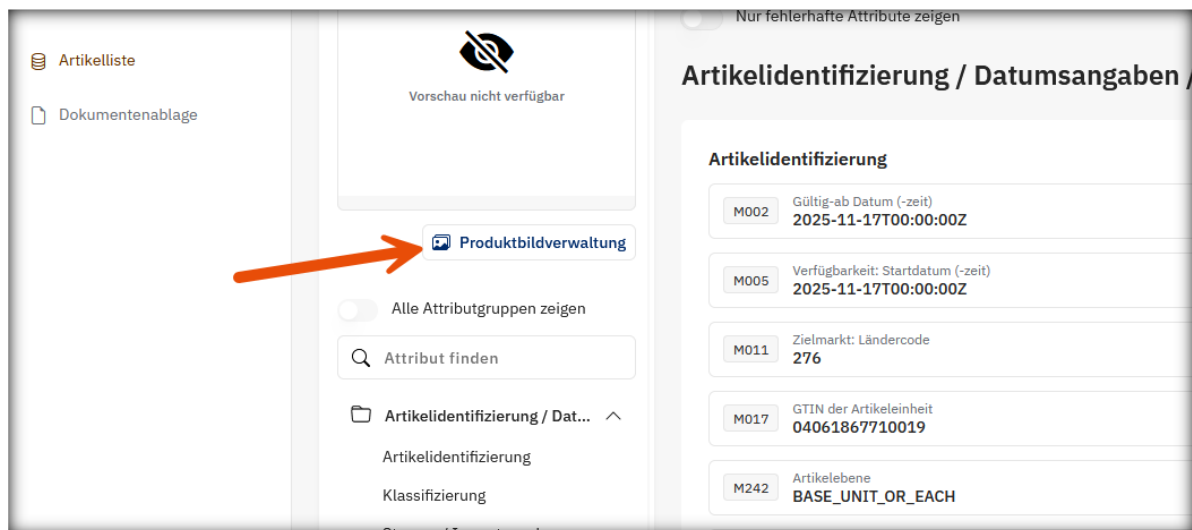




Schritt 2:

Über einen Klick auf die gesuchte GTIN gelangen Sie auf die Artikel-Detailseite mit den spezifischen Artikelstammdaten.

Gehen Sie anschließend in die **Produktbildverwaltung**:



Schritt 3:

Durch Drücken des Buttons **Produktbildverwaltung** öffnet sich ein Fenster. Über **Bilder für Sichtprüfung hochladen** können Sie Bilder hineinziehen oder über den Explorer auswählen.

Hier können Sie den Bildern optional **Gültig ab**- und **Gültig bis**-Daten vergeben. Wenn keine Gültigkeitsdaten eingetragen werden, gelten die bereitgestellten Produktbilder ohne zeitliche Einschränkung. Weitere Informationen zur Bilddatengültigkeit finden sich im Dokument „Beschreibung der Funktionsweise von Data Quality Excellence (GS1 DQX)“ im Download Center unter <https://www.gs1-germany.de/produkte-services/stammdaten/produktmanagement/download-center/#c3293>.


Bestätigen Sie Ihre Auswahl über **Produktbilder hochladen**:



Bildupload für diesen Artikel

Hier können Sie weitere Produktbilder für die Sichtprüfung hochladen.

Hinweise: Durch den Upload wird nicht automatisch eine Sichtprüfung ausgelöst. Handelspartner haben keinen Zugriff auf diese Bilder.



Produktbilder hierhin ziehen oder [Datei auswählen](#)

Unterstützte Formate: .jpg .png .pdf .tiff Max 50 MB / Produktbild Max 10 Produktbilder

Produktbilder hochladen

Sie können die Bilder auf der Artikel-Detailseite des jeweiligen Artikels (erreichbar durch Doppelklick auf die jeweilige Zeile in der Artikelliste) unter **Produktbildverwaltung** löschen, sie zuschneiden oder Gültigkeitsdaten anpassen. Die Änderungen speichern Sie durch Betätigung des Buttons **Übernehmen**:

Produktbildverwaltung

Hier finden Sie eine Sammlung aller Produktbilder, die für die Sichtprüfung relevant sein können. Und Sie können weitere sichtprüfungsrelevante Bilder hochladen.

GS1 DQX Bilder: Diese können Sie verwalten - z. B. zuschneiden, löschen oder Daten anpassen.

Wichtig: GDSN-Bilder: Diese können Sie hier nur ansehen. Es werden ausschließlich Bilder mit folgenden Codewerten angezeigt: VISUAL_VERIFICATION_IMAGE, PRODUCT_IMAGE, PRODUCT_LABEL_IMAGE, PACKAGING_ARTWORK.


1 Bilder für Sichtprüfung hochladen

Vorschau nicht verfügbar

GS1 DQX

GS1 DQX

GS1 DQX



Löschen

Zuschneiden

Bildinformationen

Dateiname
Bild 1.png

Dateigröße
0.05 MB

Gültig ab*

Gültig bis*

Abbrechen

Übernehmen

3 Nach dem Bildupload zu beachten

- Das Hochladen von Bildern im GS1 Data Quality Portal löst keine Sichtprüfung aus.
- Sichtprüfungen können manuell durch einen Klick ausgelöst werden, siehe „Beschreibung der Funktionsweise von Data Quality Excellence (GS1 DQX)“ im Download Center unter <https://www.gs1-germany.de/produkte-services/stammdaten/produktmanagement/download-center/#c3293>.
- Wenn Artikelupdates von GS1 DQX empfangen werden und die letzte Sichtprüfung nicht bestanden wurde, wird Folgendes geprüft: Haben sich seitdem gültige Bilder geändert? Falls ja, startet automatisch eine neue Sichtprüfung, siehe „Beschreibung der Funktionsweise von Data Quality Excellence (GS1 DQX)“ im Download Center unter <https://www.gs1-germany.de/produkte-services/stammdaten/produktmanagement/download-center/#c3293>.

Version 1.0, Dez 2025

© GS1 Germany GmbH

Seite 8 von 9

Kontakt

GS1 Germany GmbH
GS1 DQX Support

E-Mail: dqx-support@gs1.de
Homepage: www.gs1.de/dqx

Impressum

Herausgeber:
GS1 Germany GmbH

Geschäftsführer:
Thomas Fell

GS1 Germany GmbH
Stolberger Str. 108 a, D-50933 Köln

Postfach 30 02 51
D-50772 Köln

Tel: +49 (0)221 94714-0
Fax: +49 (0)221 94714-990

E-Mail: info@gs1.de
Homepage: www.gs1.de

© GS1 Germany GmbH, Köln